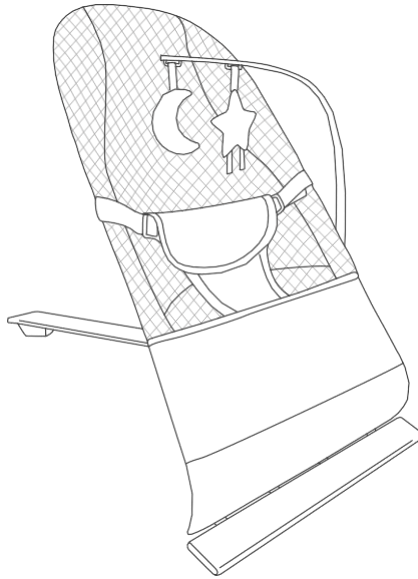


• MIMI •

RECLINEDCRADLE



kinderkraft.com



/kinderkraftofficial



kinderkraft



@kinderkraftofficial

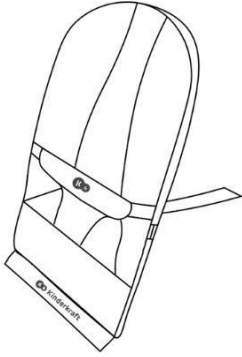
(AR) المينس كع
(CS) LEHÁTKO
(DE) BABYWIPPE
(EN) RECLINED CRADLE
(ES) HAMACA
(FR) TRANSAT
(HU) PIHEHŐSZÉK
(IT) SDARIO

دليل الالستخدام
NÁVOD K OBSLUZE
BEDIENUNGSANLEITUNG
USER MANUAL
MANUAL DE USO
GUIDE D'UTILISATION
HASZNÁLATI ÚTMUTATÓ
ISTRUZIONI PER UTENTE

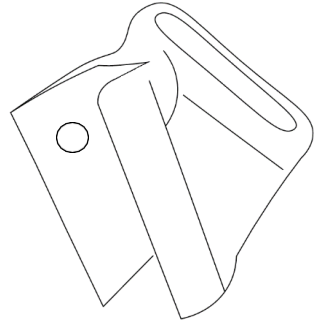
(NL) WIPSTOEL
(PL) LEŻACZEK
(PT) BERÇO
(RO) ȘEZLONG
(RU) ШЕЗЛОЖ
(SK) LEŽADLO
(SV) LOUNGER

GEBRUIKSAANWIJZING
INSTRUKCJA OBSŁUGI
MANUAL DE INSTRUÇÕES
INSTRUCȚIUNI DE UTILIZARE
РУКОВОДСТВО ПО ЭКСПЛУАТАЦИИ
NÁVOD NA POUŽITIE
ANVÄNDARMANUAL

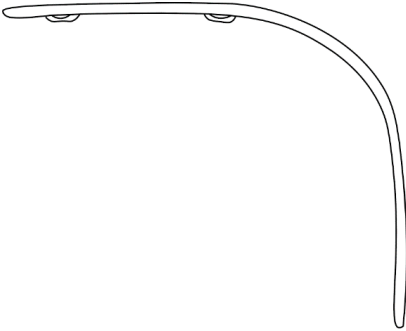
Model: MIMI



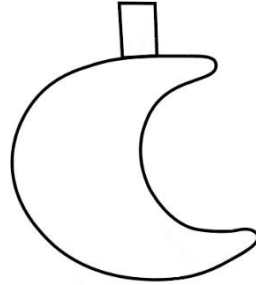
1




2



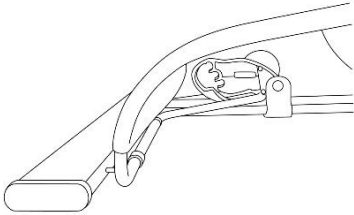
3



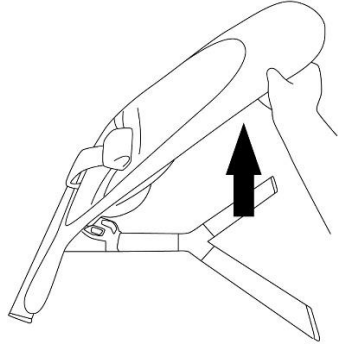
4a



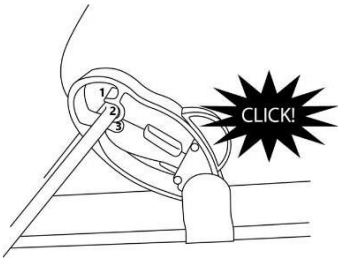
4b



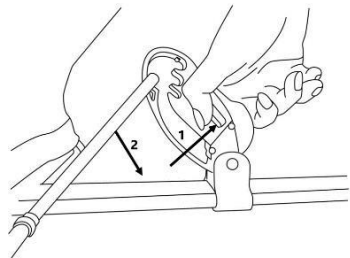
rys. A



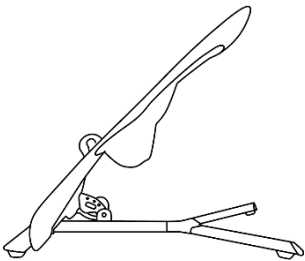
rys. B



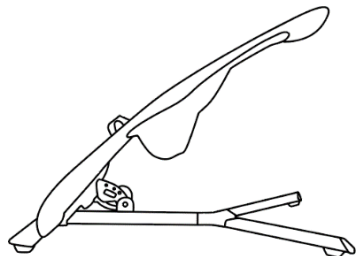
rys. C I



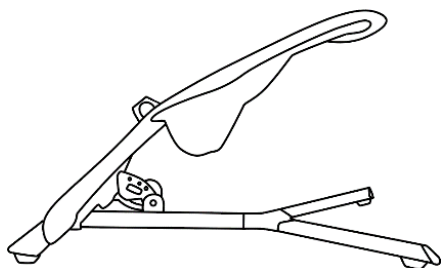
rys. C II



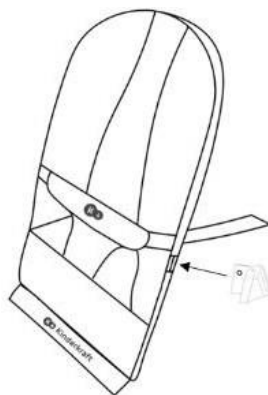
rys. D I



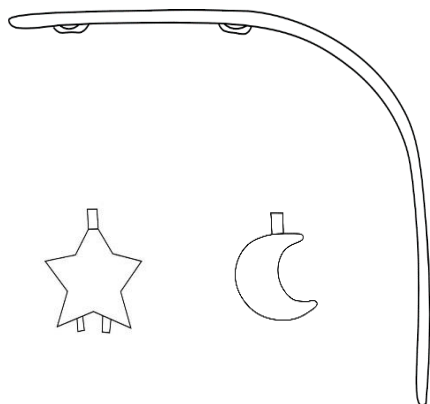
rys. D II



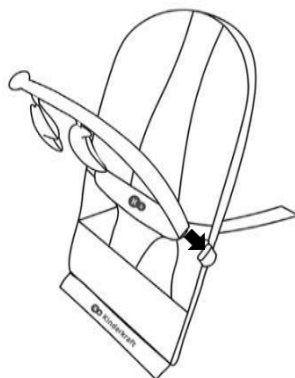
rys. D III



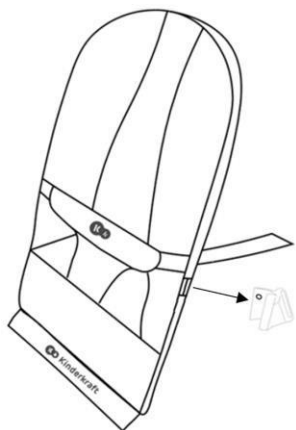
rys. E



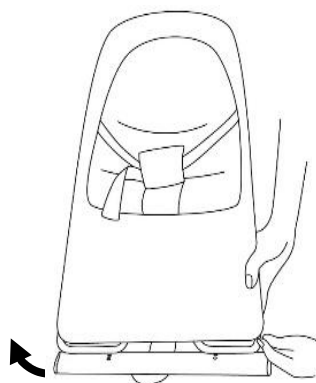
rys. F



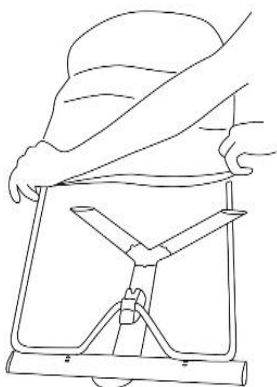
Rys. G



rys. H I



rys. H II



rys. H III

Dragi kupci!

Hvala vam što ste izabrali Kinderkraft proizvod.

Naši dizajni su orijentisani decomp – bezbednost i kvalitet su uvek na prvom mestu, budite sigurni da ste napravili najbolji izbor.

VAŽNO!

NAPOMENE O BEZBEDNOSTI I ODRŽAVANJU! UPOZORENJE!

1. Nikada ne ostavljajte dete bez nadzora.
2. Nemojte koristiti nagnutu kolevku kada vaše dete može da sedi bez pomoći.
3. Ova naslonjena kolevka nije namenjena za duže periode spavanja.
4. Opasno je koristiti nagnutu kolevku na povišenoj površini, npr. sto.
5. Uvek koristite sigurnosni sistem.



6. Nikada ne koristite šipku za igračke za nošenje nagnute kolevke.
7. Proizvod je namenjen deci od rođenja do 9 kg.
8. Ova naslonjena kolevka ne zamenjuje krevetac ili krevet. Ako vaše dete treba da spava, onda ga treba staviti u odgovarajući krevetac ili krevet.
9. Držite decu podalje prilikom sastavljanja i rastavljanja proizvoda da biste izbegli povrede.
10. Ne pomerajte i ne podižite proizvod dok je dete unutra.
11. Držite proizvod dalje od otvorene vatre i drugih izvora toplote kao što su električni grejači, gasni grejači itd.
12. Nemojte koristiti nagnuto ležište ako je bilo koja komponenta pokvarena ili nedostaje.
13. • Nemojte koristiti dodatnu opremu ili rezervne delove osim onih koje je odobrio proizvođač

Spisak komponenata

1.	Stolica za ljuljanje
2.	Luk sa igračkama
3.	Luk
4.	Igračke

1. Rasklapanje/preklapanje izbacivača:

Plastični komad je montiran na nogu izbacivača da podupre njegov okvir (slika A). Za rasklapanje izbacivača polako podignite okvir (slika B) držeći nogu. Izaberite željeni položaj (sl. D I, D II, D III) i umetnite metalni nosač u jednu od tri rupe na konektoru (sl. C I).

Da biste presavijali odbijač, lagano povucite okvir prema gore (dok držite nogu izbacivača), tako da metalni oslonac izađe iz konektora. Pritisnite crveno dugme i lagano pomerite okvir odbijača nadole (slika C II).

2. Sastavljanje šipke za igračke:

Zakačite nosač za šipku za igračku (2) za okvir odbijača (1) u slobodnom prostoru u tkanini sa strane odbijača (slika E). Rupa u osloncu treba da bude na zadnjoj strani odbijača. Zakačite igračke (4a, 4b) za šipku (3) (sl. F). Gurnite šipku za igračku (3) u držač (sl. G).

3. Uklanjanje poklopca

Otkočite potpornu nogu šipke za igračke (sl. H I). Poklopac izbacivača je zakačen za okvir crnim gumenim trakama. Da biste uklonili poklopac, gurnite gumene trake ka spoljašnjoj strani osnove (slika H II). Čvrsto povucite poklopac nagore (slika H III).

4. Podešavanje traka

Preklopni pojasevi se mogu podesiti pomoću plastičnih kopči koje se nalaze sa obe strane remena za prepone.

5. Čišćenje

Navlaka se može prati na 30 stepeni. Ručno operite igračke blagim deterdžentom.

Obrišite okvir i šipku za igračke vlažnom krpom i blagim deterdžentom.

	Nemojte prati. Očistite proizvod nežno vlažnom krpom i blagom krpom deterdženta.		Праће на макс. 30°C, нежно процес.
	Nemojte izbeljivati		Zabranjeno susenje u susilici
	Zabranjeno hemijsko ciscenje		Ne peglati

Držite proizvod dalje od dece.

Garancija

1. Svi Kinderkraft proizvodi su pokriveni garancijom od 24 meseca. Garantni rok počinje da teče od dana predaje proizvoda Kupcu.
2. Garancija važi samo u državama članicama Evropske unije, isključujući prekomorske teritorije (kako je trenutno definisano, uključujući posebno: Azore, Madeiru, Kanarska ostrva, francuske prekomorske departmane, Alandska ostrva, Atos, Seutu, Melilju, Helgoland, Busingen am Hochrhein, Campione d'Italia i Livigno) i teritoriju Ujedinjenog Kraljevstva Velike Britanije i Severne Irske isključujući britanske prekomorske teritorije (npr. Bermuda, Kajmanska ostrva, Foklandska ostrva).
3. Garancija proizvođača ne važi za zemlje koje nisu gore navedene. Uslove dodatne garancije može odrediti Prodavac.
4. U nekim zemljama je moguće produžiti garanciju na ograničeni period od 120 meseci (10 godina). Kompletni uslovi i formular za registraciju produženja garancije dostupni su na WWW.KINDERKRAFT.COM
5. Garancija važi samo na teritoriji naznačenoj u stavu 2.
6. Zahtevi se moraju podneti popunjavanjem obrasca dostupnog na WWW.RMA.KINDERKRAFT.COM

7. Garancija ne pokriva:

A. Kozmetička oštećenja, uključujući, ali ne ograničavajući se na: ogrebotine, udubljenja i pukotine na plastici, osim ako je kvar nastao zbog greške u materijalu ili proizvodnji;

B. Oštećenja koja su rezultat pogrešne upotrebe ili lošeg održavanja – uključujući, ali ne ograničavajući se na: mehanička oštećenja proizvoda uzrokovana pogrešnom upotrebom ili lošim održavanjem;

- Pogledajte uputstva za upotrebu i instalaciju proizvoda sadržana u uputstvu za upotrebu;

C. Oštećenja uzrokovana nepravilnim sastavljanjem, instalacijom ili demontažom proizvoda i/ili pribora;

- Pogledajte uputstva za upotrebu i instalaciju proizvoda sadržana u uputstvu za upotrebu;

D. Oštećenja uzrokovana korozijom, buđi ili rđom, koja su rezultat nepravilnog održavanja, nege i skladištenja;

E. Oštećenja uzrokovana normalnim habanjem ili na neki drugi način rezultat normalnog protoka vremena;

- Ovo uključuje: kidanje ili ubode u unutrašnjim cevima; oštećenje guma; oštećenje gazećeg sloja gume; izbleđenje tkanina koje je posledica mehaničke upotrebe (npr. na spojevima i pokrivanju pokretnih delova);

F. Oštećenja ili erozije uzrokovane suncem, znojenjem, deterdžentima, uslovima skladištenja ili čestim pranjem, itd.;

G. Oštećenja izazvana nezgodom, zloupotrebom, požarom, kontaktom sa tečnošću, zemljotresom ili drugim spoljnim uzrocima;

H. Proizvodi koji su modifikovani radi promene funkcionalnosti bez pismene saglasnosti 4Kraft-a;

I. Proizvodi sa kojih je serijski broj ili broj serije uklonjen ili na bilo koji način manipulisan;

J. Oštećenja uzrokovana upotrebom komponenti ili proizvoda treće strane – uključujući, ali ne ograničavajući se na: držače za čaše, kišobrane, reflektore, zvona;

K. Šteta izazvana transportom ili od strane pružaoca usluga zemaljskog opsluživanja.

8. Garantni rok za dodatnu opremu uključenu u proizvod je 6 meseci od datuma prodaje, isključujući gore opisane greške.

9. Ovi uslovi garancije su komplementarni sa zakonskim pravima Kupca u vezi sa 4KRAFT sp. zološki vrt. Garancija ne isključuje, ograničava ili suspenduje prava Kupca po garanciji za nedostatke prodane robe.

10. Kompletan tekst Uslova garancije dostupan je na veb stranici
WWW.KINDERKRAFT.COM

Sva prava na ove podatke u potpunosti su rezervisana za 4Kraft Sp. zološki vrt. Svako neovlašćeno korišćenje ili zloupotreba, uključujući plodouživanje, kopiranje, umnožavanje i deljenje, u potpunosti ili delimično, bez saglasnosti 4Kraft Sp. zološki vrt. može rezultirati pravnim posledicam