



Kinderkraft

Discover the world together



Watch manual

VIDEO!



youtube.com/kinderkraftofficial




kinderkraft.com

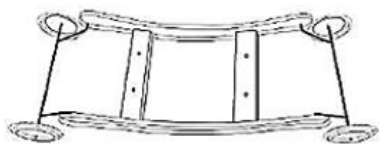
GURALICA

SRB GURALICA - KONJIĆ

SRB UPUTSTVO ZA UPOTREBU



A



B

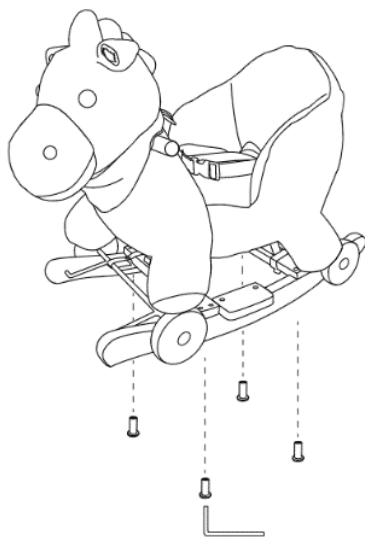


C

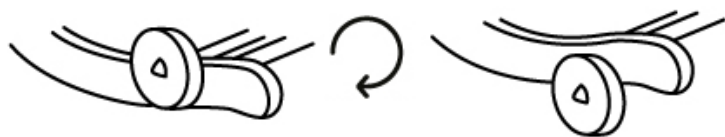


D

1.



2.



3.

3

Poštovani potrošači!

Hvala Vam na kupovini Kinderkraft proizvoda.

Mi uvek brinemo o bezbednosti i kvalitetu, garantujući da kupovinom naših proizvoda dobijate najbolji mogući komfor.

VAŽNO JE DA SAČUVATE OVO UPUTSTVO ZA BUDUĆU UPOTREBU.

NAPOMENE O BEZBEDNOSTI I ODRŽAVANJU!

UPOZORENJE!

- Nikada ne ostavljajte dete bez nadzora.



- Ne koristite guralicu kada vaše dete ne može da sedi bez pomoći.
- Uvek koristite sigurnosni sistem.
- Pažljivo pročitajte uputstvo pre nego što počnete da koristite igračku i sačuvajte ga za kasniju upotrebu.
- Montažu uvek treba da obavlja odrasla osoba.
- Da bi izbegli padove i sudare koji bi naneli povredu korisniku ili drugima, roditelji / staratelji treba da skrenu pažnju dece na mere predostrožnosti koje treba preduzeti. Pre upotrebe proizvoda, važno je deci objasniti kako se bezbedno koriste.
- Igračka pogodna za decu stariju od 18 meseci.
- Držite decu podalje kada sastavljate i rastavljate proizvod kako biste izbegli povrede.
- Ne pomerajte i ne podižite proizvod dok je dete unutra.
- Držite proizvod dalje od otvorene vatre i drugih izvora toplote kao što su električni grejači, grejači na gas itd.
- Pre svake upotrebe proverite da li je proizvod oštećen i istrošen, proverite da li su svi priključni delovi i pričvršćivanja pravilno postavljeni
- Ne koristite proizvod ako su neki delovi polomljeni ili nedostaju.
- Pribor ili rezervni delovi koji nisu odobreni od strane proizvođača ne smeju se koristiti.
- Igračku treba koristiti na ravnim površinama bez prepreka.
- Proizvod se ne sme koristiti u blizini motornih vozila, ulica, bazena, brda, puteva, stepeništa, kosina.
- Ovaj proizvod je namenjen jednom korisniku maksimalne težine 30 kg.

Sigurna upotreba baterija i napajanja Baterije koje se ne mogu puniti ne smeju se puniti. Različite vrste baterija ili nove i polovne baterije ne smeju se mešati. Proverite polaritet pri umetanju baterija. Uklonite prazne baterije iz proizvoda. Nemojte kratko spojiti stubove za napajanje. Baterije se mogu puniti samo pod nadzorom odraslih. Punjive baterije treba izvaditi iz igračke pre punjenja.

Zamena baterije Izvadite odeljak za baterije iz džepa na stomaku konjića. Otvorite poklopac odeljka za baterije šrafciherom. Umetnite baterije prema polaritetu označenom u odeljku. Osigurajte odeljak zatezanjem poklopca odvijačem. Pritisnite dugme "ON". Stavite odeljak za baterije u džep i zatvorite džep čičak trakom. Pritisnite uvo konjića da biste čuli zvuk uspavanke.

Tehničke specifikacije: 2 kom. x AA 1,5 V (nisu  uključene)

Opis proizvoda (SLIKA 1)






- A. Plišano sedište sa naslonom
- B. Rokeri sa točkovima
- C. Vijci k4
- D. Ključ k1

Sastavljanje i upotreba

Sastavljanje izvedite u skladu sa crtežom 2, zatezanjem zavrtnja koji drže klizače. Točkove je moguće spustiti (ispod klizača), promenom opreme u vožnju mališana (vidi sliku 3). Ne zaboravite da osovinu točka pričvrstite čičak trakama.

Čišćenje i održavanje Čistite vlažnom krpom i blagim deterdžentom. Sušiti na sobnoj temperaturi. Ne potapajte u vodu. Zaštitite uređaj od prašine, vlage, vode, visokih i vrlo niskih temperatura i pada, itd.

Objašnjenje simbola:

	Ne perite. Proizvod nežno očistite vlažnom krpom i blagim deterdžentom.		Ne čistiti hemijski
	Ne izbeljivati		Ne peglati
	Ne sušiti u mašini za sušenje veša		

Skladištenje Držite proizvod dalje od dece. Izvadite baterije iz igračke ako se duže vreme ne koristi kako biste izbegli koroziju i curenje.

ODLAGANJE PROIZVODA



Simbol precrtane kante za smeće postavljene na opremu, ambalažu ili priložene dokumente označava da se proizvod ne sme odlagati zajedno sa ostalim otpadom.

Korisnik će dostaviti iskorišćenu opremu na određeno mesto za sakupljanje radi pravilne obrade. Informacije o mestu za sakupljanje otpada od električne opreme mogu se naći u korisničkoj službi prodavnice. Svako domaćinstvo koristi električnu i elektronsku opremu i samim tim predstavlja potencijalni izvor opasnog otpada za ljude i životnu sredinu, jer ova vrsta opreme uključuje opasne supstance, smeše i komponente. Sa druge strane, dotrajala oprema je dragocen materijal koji može biti izvor materijala koji se mogu reciklirati kao što su bakar, kalaj, staklo, gvožđe i drugi.

Odgovarajuće odlaganje starog uređaja pomoći će u sprečavanju negativnih posledica po životnu sredinu i zdravlje ljudi!



MANUFACTURER

4Kraft Sp. z o.o.
ul. Tatrzańska 1/5
60-413 Poznań